

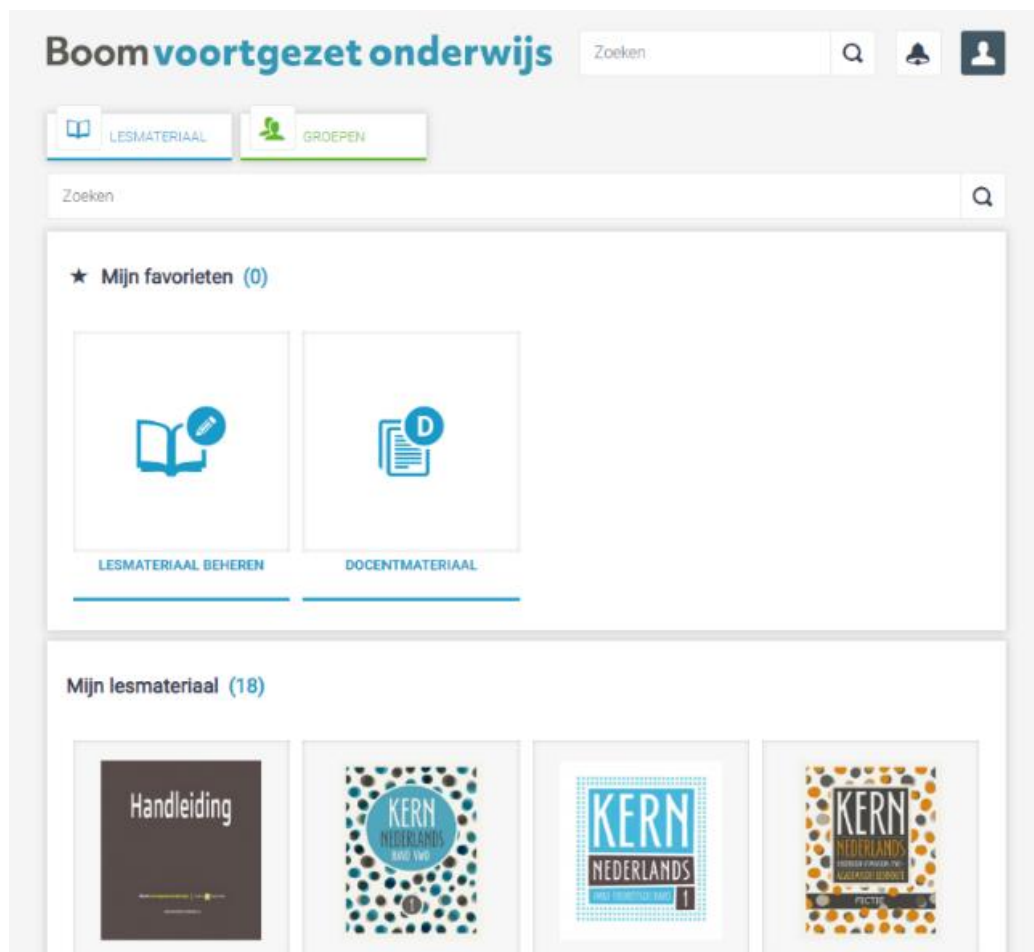
## Digitale omgeving met het docentenmateriaal: Tips & Trucs

Sinds dit schooljaar bevindt het docenten- en leerlingenmateriaal van KERN Nederlands zich in een nieuwe digitale omgeving. Daar moet u waarschijnlijk wel even aan wennen! Het grote voordeel van deze nieuwe omgeving is dat het leerlingen- én het docentenmateriaal op één plek staat. Om de overstap te vergemakkelijken, lichten wij een aantal belangrijke stappen toe.

Er zijn twee verschillende docentenlicenties: de aanvullende docentlicentie (indien uw leerlingen de aanvullende licentie gebruiken) en de boekvervangende licentie (indien uw leerlingen volledig digitaal werken met de methode). In deze handleiding behandelen wij achtereenvolgens de stappen in beide licenties.

### 1. Aanvullende docentlicentie

Heeft u een aanvullende docentlicentie? Dan ziet u na het inloggen het volgende scherm:



➤ **Waar vindt u het leerlingenmateriaal en waar uw docentmateriaal?**

**Boom voortgezet onderwijs** Zoeken

LESMATERIAAL TAKEN VOORTGANG GROEPEN

**Algemeen**  
**1. Inleiding**

In de online licentie bij KERN Nederlands vind je:

- Uitlegvideo's
- Oefendrills grammatica
- Oefendrills taalverzorging
- Oefendrills woordenschat
- Voorlezers

Voor de docent

Algemeen:

- Woordenlijsten

Per paragraaf:

- Antwoordbladen
- Oefenbladen (leesvaardigheid, grammatica, taalverzorging, schrijfvaardigheid)
- PowerPointpresentaties

Inhoudsopgave

Docentmateriaal

Bronnen

Geen bronnen

BRON TOEVOEGEN

VOLGENDE →

leerlingenmateriaal

docentmateriaal

➤ **Hoe vindt u het juiste docentmateriaal?**

Als u op 'docentmateriaal' klikt, vindt u al het beschikbare docentmateriaal onder elkaar. Zoekt u het materiaal van een bepaalde les? Dan kunt u beter een selectie maken.

1. Klik op het zwarte pijtje om het menu uit te klappen:

**Boom voortgezet onderwijs** Zoeken

LESMATERIAAL TAKEN VOORTGANG GROEPEN

**Docentmateriaal**

Alle Internetlink Document Ebook

← TERUG NAAR MIJN LESMATERIAAL

1 havo/vwo Zoeken

- 10 Praten met iemand die er niet is  
**Antwoorden 10.pdf**
- 11 Goede zinnen schrijven  
**Antwoorden 11.pdf**
- 12 Meervoudsvormen  
**Antwoorden 12.pdf**
- 13 Bijvoeglijk naamwoord  
**Antwoorden 13.pdf**
- 15 Gesprekken voeren  
**Antwoorden 15.pdf**

2. Klik vervolgens weer op het zwarte pijltje bij het juiste niveau (bijv. 1 havo/vwo):

The screenshot shows the 'Docentmateriaal' section of the Boomvoortgezet onderwijs website. At the top, there are navigation tabs for 'LESMATERIAAL', 'TAKEN', 'VOORTGANG', and 'GROEPEN'. Below these, there are filters for 'Alle', 'Internetlink', 'Document', and 'Ebook'. A search bar is present with the text 'Zoeken'. A dropdown menu is open, showing a list of educational levels: '1 havo/vwo', '1 vmbo T-havo', '1 vmbo-kgt', '1-2 havo-vwo', '1-2 vmbo T - havo', and '1-3 Gym/VWO+ Grammatica'. A red arrow points to the '1 havo/vwo' option. Below the dropdown, there is a search bar with 'Zoeken...' and a list of documents, including 'Antwoorden 15.pdf'.

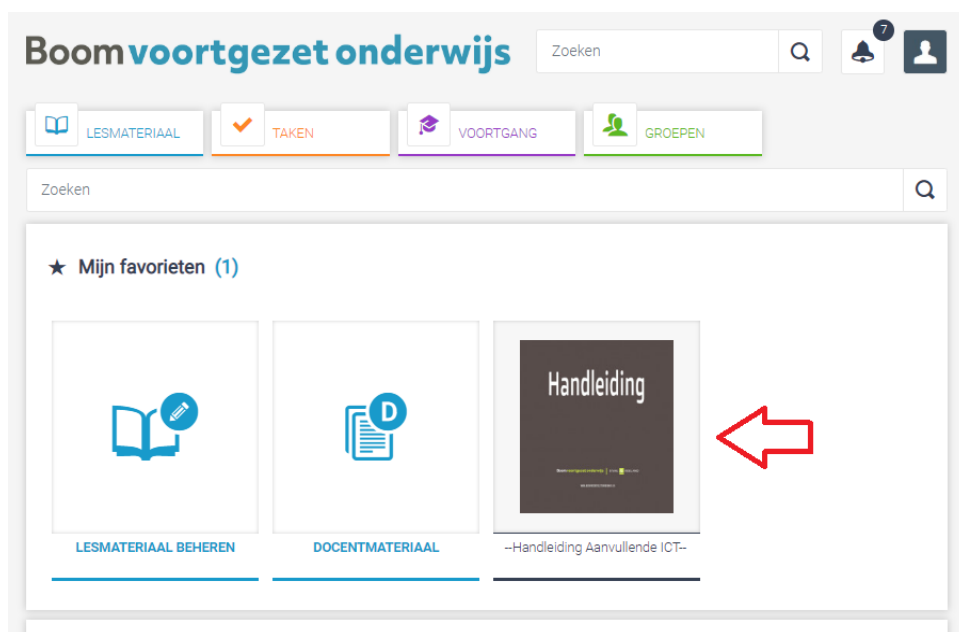
3. Er klapt weer een menu uit. U kunt nu de les selecteren waarvoor u docentmateriaal zoekt (bijv. 1 Steek in Griekenland niet je duim omhoog!).

The screenshot shows the same 'Docentmateriaal' section. The dropdown menu is now expanded to show a list of lessons: '--Algemeen--', '--Toetsen--', '1 Steek in Griekenland niet je duim omhoog!', '2 Informeren', and '3 Overtuigen en beschouwen'. A red arrow points to the '1 Steek in Griekenland niet je duim omhoog!' option. Below the dropdown, there is a search bar with 'Zoeken...' and a list of documents, including 'Antwoorden 15.pdf', 'Antwoorden 16.pdf', and '17 Opleet de interactieve...'

4. Ook is er een optie om te filteren op alle toetsen van dit niveau. Selecteer hiervoor het vakje: '– Toetsen –'.

➤ **Handleiding**

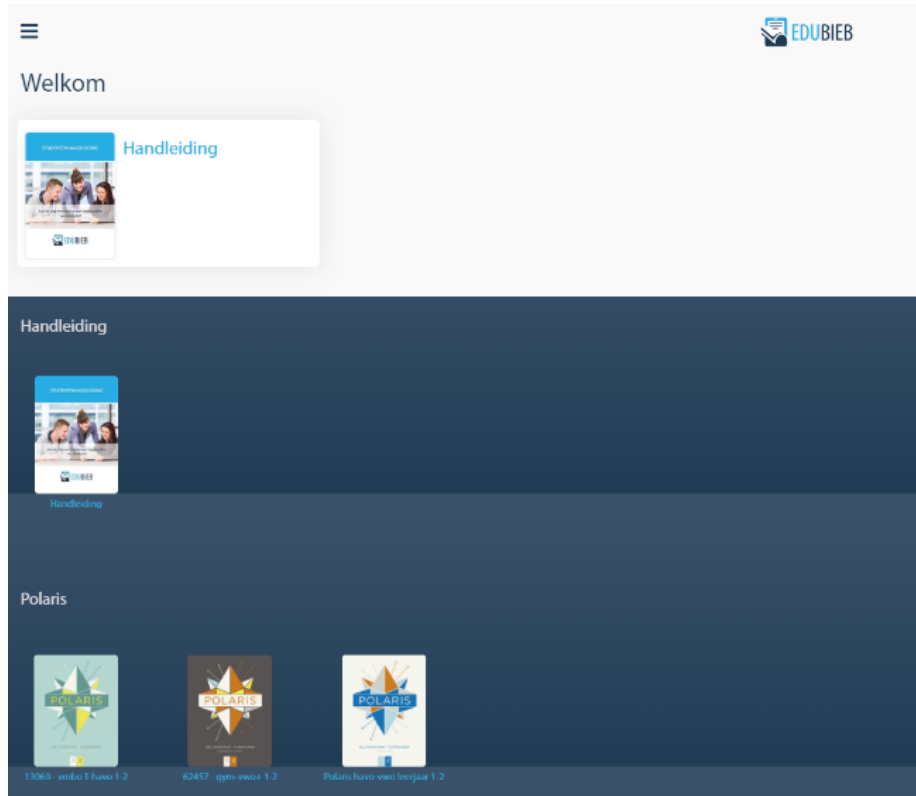
Heeft u nog vragen over het gebruik van de digitale omgeving? U vindt binnen uw aanvullende docentlicentie een handleiding!



Schakelt u liever een persoonlijke hulplijn in? Neem dan contact op met onze educatief adviseurs: [info@boomvo.nl](mailto:info@boomvo.nl).

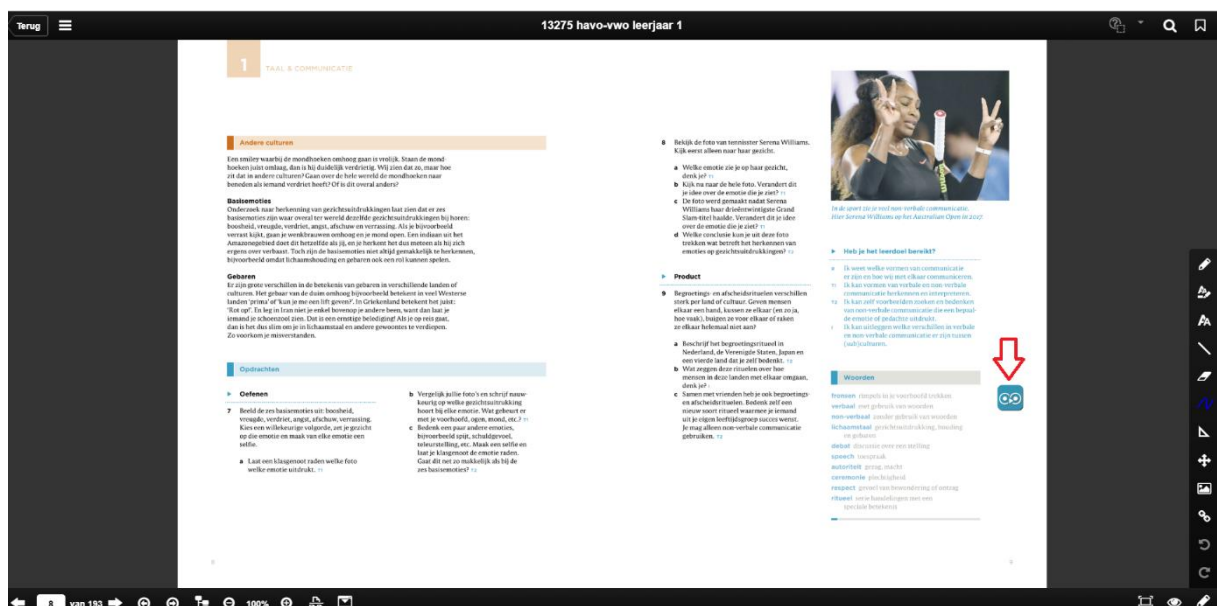
## 2. Boekvervangende docentlicentie

Heeft u de boekvervangende docentlicentie besteld en geactiveerd? Dan komt u na het inloggen in de digitale omgeving van Edubieb terecht:

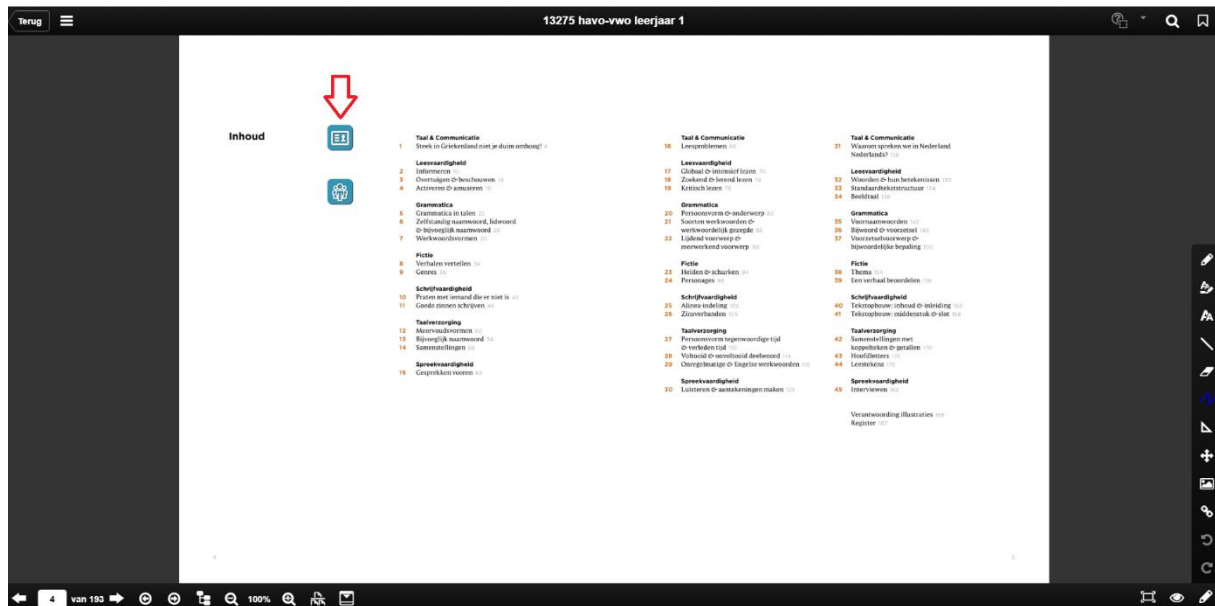


### ➤ Waar vindt u het leerlingenmateriaal en waar uw docentenmateriaal?

**Leerlingenmateriaal:** in het digitale bladerboek zitten linkjes (blauwe icoontjes) naar het leerlingenmateriaal. Op elke pagina met extra leerlingenmateriaal vindt u deze blauwe icoontjes. Blader bijv. naar een pagina met woordenschat en u ziet er een blauw icoontje met het Drillsterlogo staan. Klik hierop en u wordt rechtstreeks naar de bijbehorende Drillsteroefening gestuurd.



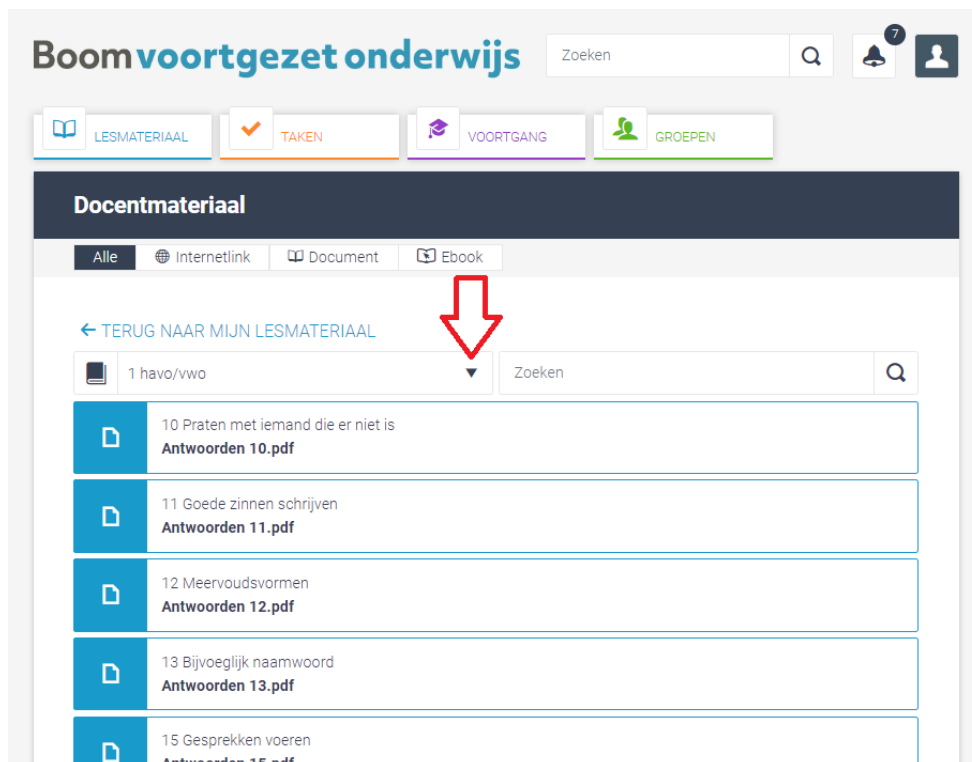
**Docentenmateriaal:** Blader naar de inhoudsopgave. Ook hier vindt u een blauw icoontje. Klik daarop en u wordt rechtstreeks naar het docentenmateriaal gestuurd.



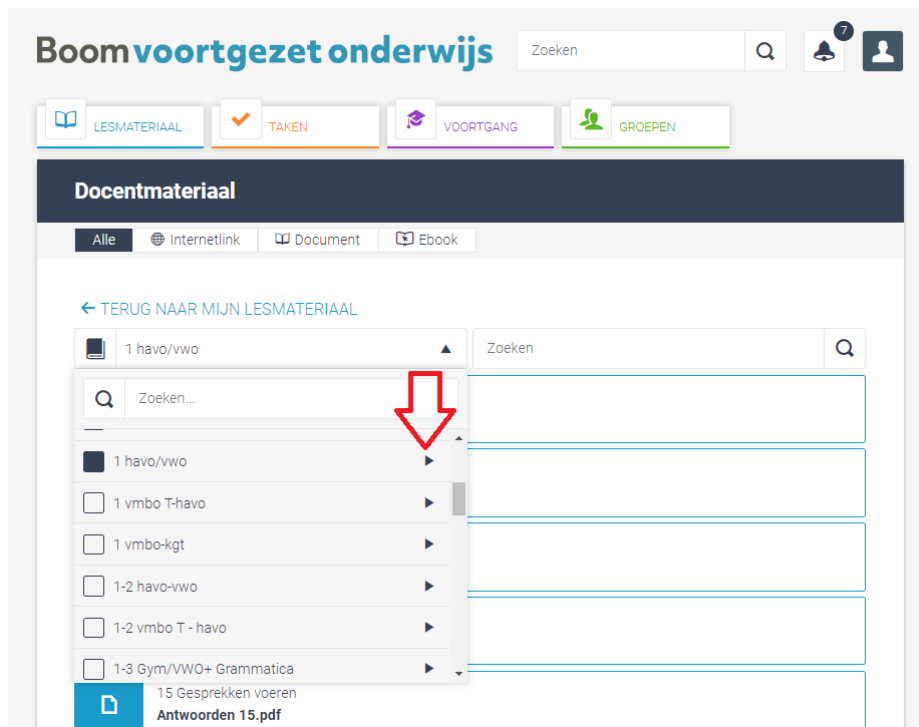
➤ **Hoe vindt u het juiste docentenmateriaal?**

Als u op 'docentenmateriaal' klikt, vindt u al het beschikbare docentenmateriaal onder elkaar. Zoekt u het materiaal van een bepaalde les? Dan kunt u beter een selectie maken.

1. Klik op het zwarte pijtje om het menu uit te klappen:

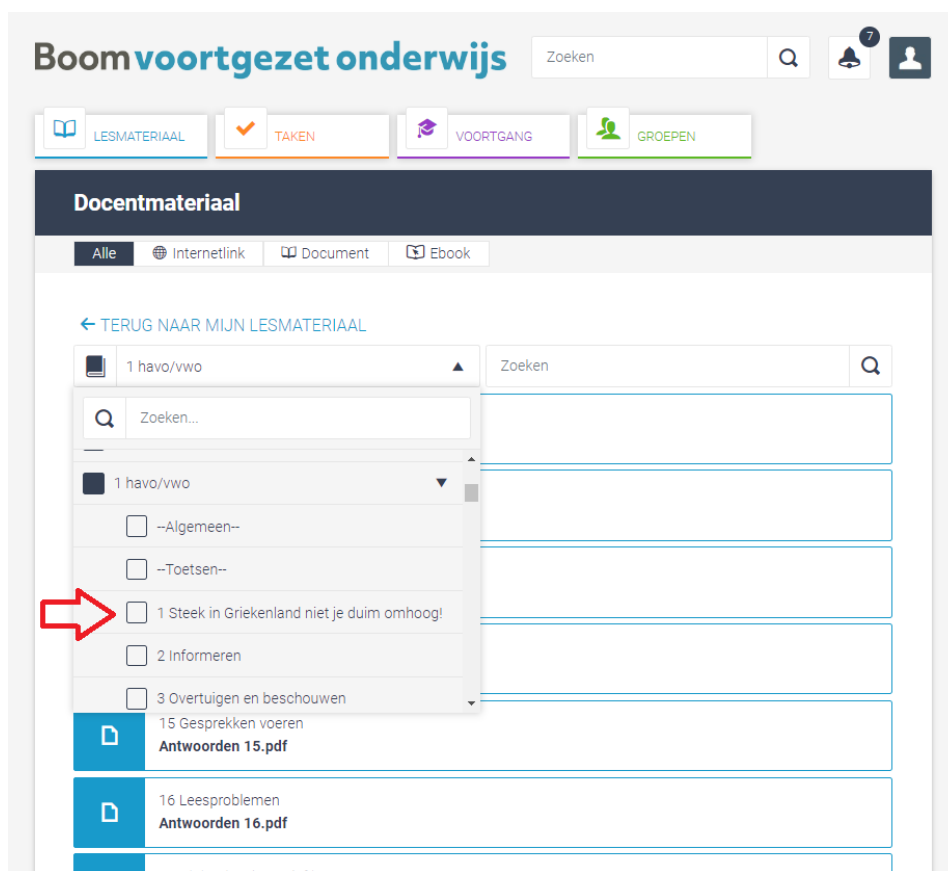


2. Klik vervolgens weer op het zwarte pijltje bij het juiste niveau (bijv. 1 havo/vwo):



The screenshot shows the 'Docentmateriaal' section of the Boomvoortgezet onderwijs platform. At the top, there are navigation tabs for 'LES MATERIAAL', 'TAKEN', 'VOORTGANG', and 'GROEPEN'. Below these, there are filter options for 'Alle', 'Internetlink', 'Document', and 'Ebook'. A search bar is present with the text 'Zoeken'. A dropdown menu is open for the '1 havo/vwo' level, showing a list of educational levels: '1 havo/vwo', '1 vmbo T-havo', '1 vmbo-kgt', '1-2 havo-vwo', '1-2 vmbo T - havo', and '1-3 Gym/VWO+ Grammatica'. A red arrow points to the black downward arrow at the top of this dropdown menu. Below the dropdown, there is a search bar with 'Zoeken...' and a list of documents, including 'Antwoorden 15.pdf'.

3. Er klapt weer een menu uit. U kunt nu de les selecteren waarvoor u docentmateriaal zoekt (bijv. 1 Steek in Griekenland niet je duim omhoog!):

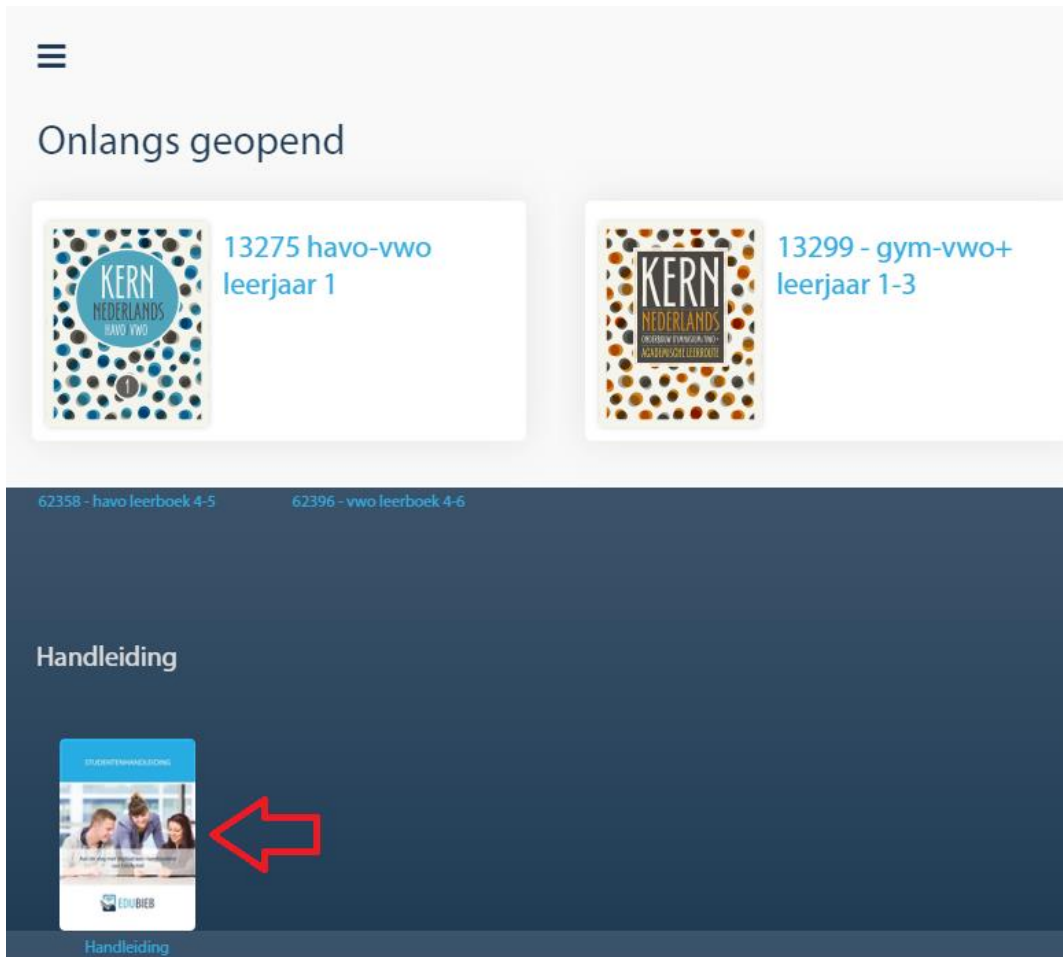


The screenshot shows the 'Docentmateriaal' section of the Boomvoortgezet onderwijs platform. At the top, there are navigation tabs for 'LES MATERIAAL', 'TAKEN', 'VOORTGANG', and 'GROEPEN'. Below these, there are filter options for 'Alle', 'Internetlink', 'Document', and 'Ebook'. A search bar is present with the text 'Zoeken'. A dropdown menu is open for the '1 havo/vwo' level, showing a list of lessons: '--Algemeen--', '--Toetsen--', '1 Steek in Griekenland niet je duim omhoog!', '2 Informeren', and '3 Overtuigen en beschouwen'. A red arrow points to the '1 Steek in Griekenland niet je duim omhoog!' lesson. Below the dropdown, there is a search bar with 'Zoeken...' and a list of documents, including 'Antwoorden 15.pdf', 'Antwoorden 16.pdf', and 'Antwoorden 17.pdf'.

4. Ook is er een optie om te filteren op alle toetsen van dit niveau. Selecteer hiervoor het vakje: '– Toetsen –'.

➤ **Handleiding**

Heeft u nog vragen over het gebruik van de omgeving? U vindt binnen uw boekvervangende docentlicentie een handleiding!



The screenshot shows a digital library interface. At the top left is a hamburger menu icon. Below it, the text 'Onlangs geopend' is displayed. Two book covers are shown side-by-side. The left book is 'KERN NEDERLANDS HAVO VWO 1' with a blue and white polka-dot cover, labeled '13275 havo-vwo leerjaar 1'. The right book is 'KERN NEDERLANDS HAVO VWO 1-3' with a yellow and black polka-dot cover, labeled '13299 - gym-vwo+ leerjaar 1-3'. Below these, there are two smaller book covers: '62358 - havo leerboek 4-5' and '62396 - vwo leerboek 4-6'. In the dark blue section below, the word 'Handleiding' is written. A book cover for the manual is shown with a red arrow pointing to it. The cover features the text 'studietwek.nl', 'Aanpak voor docenten en leerlingen', and the 'EDUBIEB' logo. Below the manual cover, the word 'Handleiding' is written again.

Schakelt u liever een persoonlijke hulplijn in? Neem dan contact op met onze educatief adviseurs: [info@boomvo.nl](mailto:info@boomvo.nl).